



おりがみで作ってみよう！！☆☆


くるくるウイング




① 折りすじをつける



② 真ん中の線に合わせて折る



③ 真ん中の線に合わせて折る
縦向きに半分に折る



④ 真ん中を指で押さえて
4カ所開けながら折る



⑤ ★と★を合わせて折る



くるくるウイングの完成♥
高い所から手を離すとくるくる回りながら
落ちていくよ。